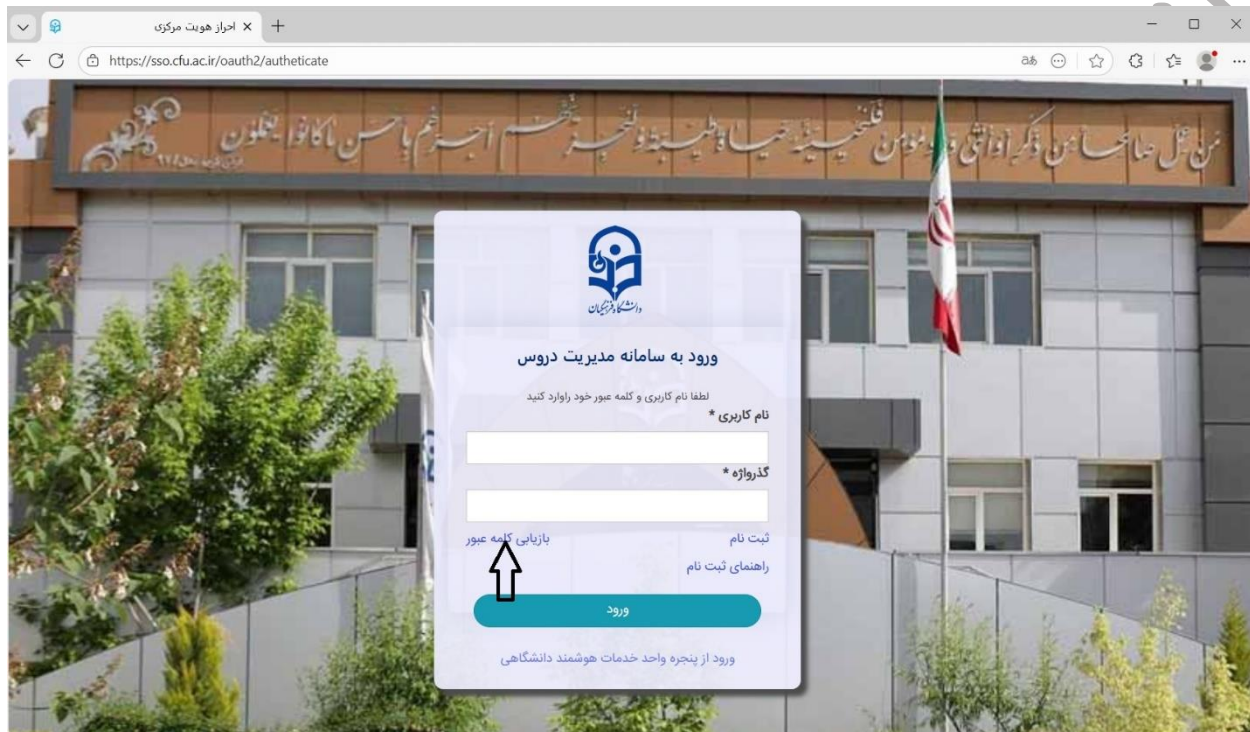
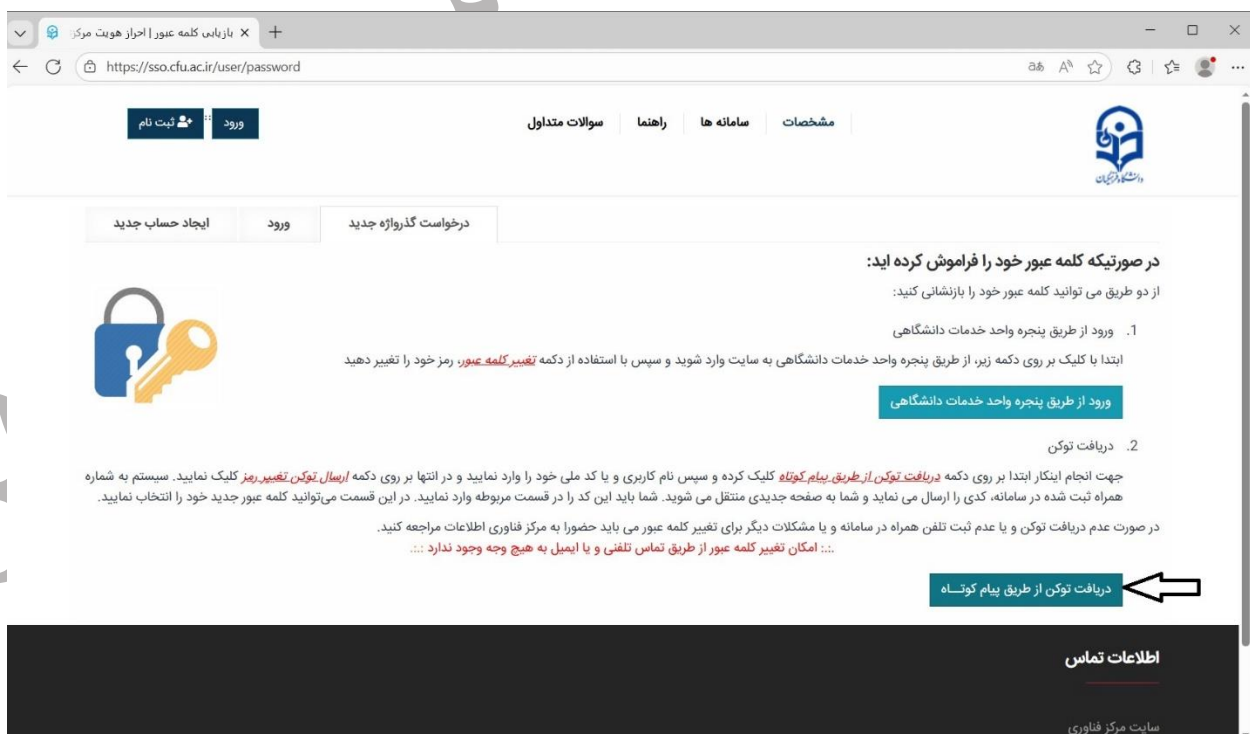


فرآیند بازیابی رمز عبور

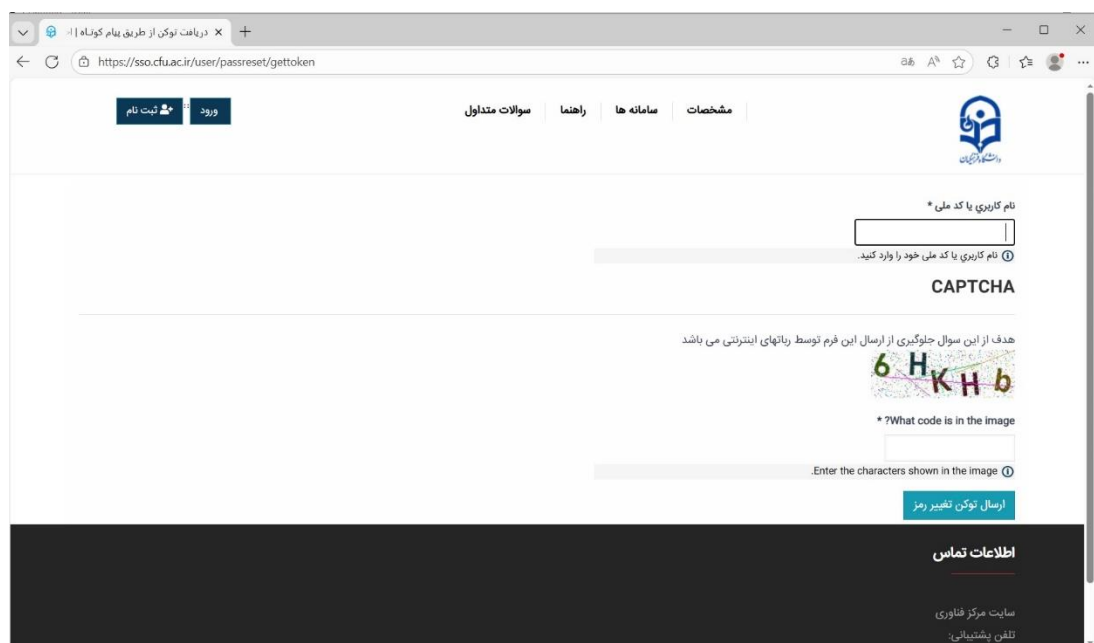
اگر رمز عبور خود را در سامانه احراز هویت دانشگاه (sso.cfu.ac.ir) فراموش کردید مراحل زیر را دنبال کنید.
مطابق تصویر روی «بازیابی کلمه عبور» کلیک کنید.



در صفحه باز شده روی آیکن «دریافت توکن از طریق پیام کوتاه» کلیک کنید.



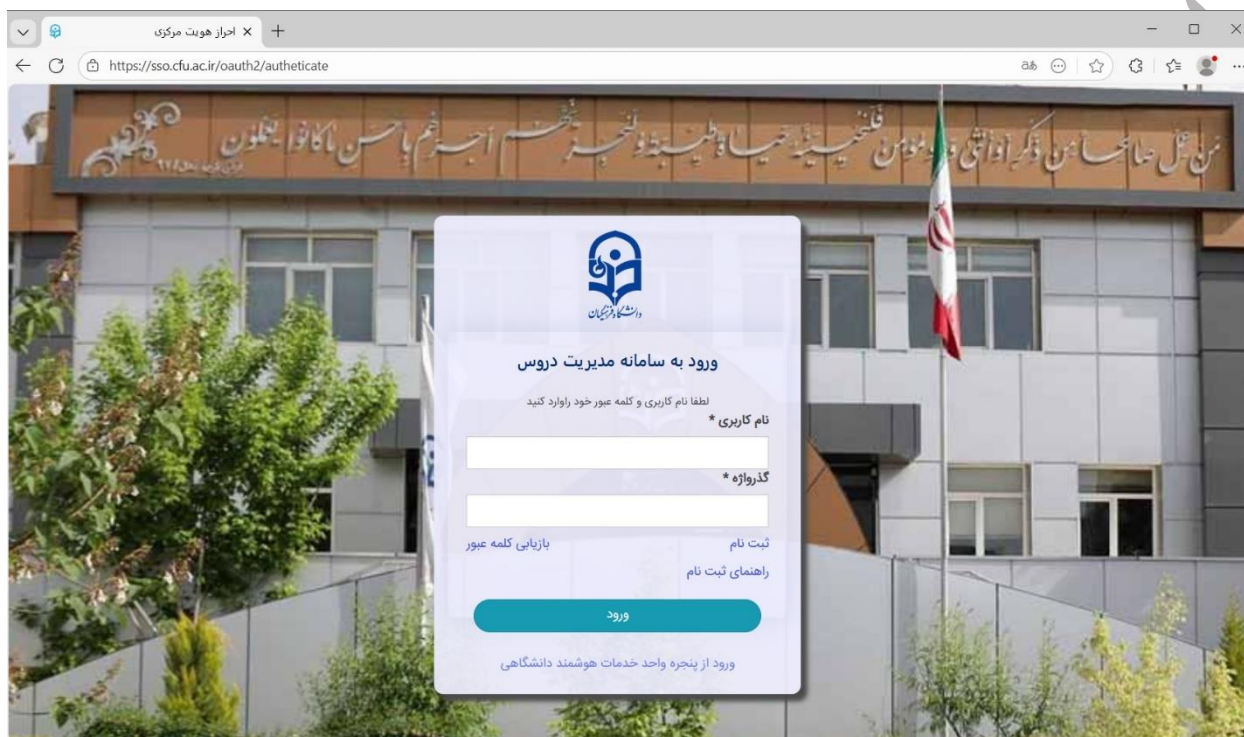
در صفحه باز شده کد ملی و در ادامه کد امنیتی را وارد و روی گزینه «ارسال توکن رمز عبور» بزنید تا پیامک توکن رمز برای شما ارسال شود (دقت نمایید سامانه، اطلاعات را به شماره ای پیامک می کند که در سامانه مروارید ثبت شده است).



پس از اندکی پیامکی بدستتان می رسد که حاوی کاربری و توکن می باشد. کافی است در بخش نام کاربری ، کاربری پیام شده را ثبت، در ادامه در بخش توکن، توکن ارسالی که معمولا یک عدد ۶ الی ۸ رقمی است را وارد و سپس در بخش کلمه عبور جدید رمزی که میخواهید با آن وارد سامانه شوید (رمز باید حاوی یک حرف بزرگ و یک حرف کوچک انگلیسی و عدد که حداقل باید رمز شما ۸ کارکتر به بالا باشد. به عنوان مثال Aa۱۲۳۴۵۶) ثبت کرده و در بخش تکرار کلمه عبور جدید همان رمزی که زدید را مجددا وارد، در ادامه کد امنیتی را وارد نمایید و در نهایت با کلیک روی گزینه تغییر رمز عبور کار را نهایی کنید. اگر فرآیند بصورت کامل و درست انجام پذیرد شما به صفحه ورود سامانه هدایت خواهید شد.



اکنون با مشاهده این صفحه می توانید با کاربری (کاربری که برای شما پیامک شده بود) و رمز عبور (رمزی که الان ایجاد کردید) وارد سامانه شوید.



ورود به سامانه مدیریت دروس

لطفا نام کاربری و کلمه عبور خود را وارد کنید

* نام کاربری

* گذرواژه

بازبینی کلمه عبور

ثبت نام

راهنمای ثبت نام

ورود

ورود از پنجره واحد خدمات هوشمند دانشگاهی

وحید توحیدی

اداره هوشمندسازی دانشگاه فرهنگیان استان بوشهر